










かっくんからのビデオレターについて

目的 「かっくんからのビデオレター」を視聴することで、児童自身が「何のためにかっくんタイムをするのか」を理解することにつなげる。

使い方 「かっくんタイム」に取り組む前に視聴する。

内容 かっくんが、児童に向けて、「かっくんタイム」の紹介や書字のベースとなる力について語りかける。

	<p>こんにちは、ぼく、かっくん。 みんなといっしょに「かっくんタイム」で遊んだり、勉強したりするよ。 よろしくね。</p>
	<p>「かっくんタイム」は、全部で16種類。 リズム遊び、お手玉キャッチ、矢印体操、かっくんプリントなど、楽しいプログラムがいっぱい。 どれも、字を書くことが上手になるためのプログラムなんだよ。</p>
	<p>はんたいことばや、リズム遊び、しりとり遊びなどで、いっぱい遊ぶと、ひらがなやカタカナをおぼえやすくなったり、上手に書く力がついたりするんだよ。</p>
	<p>お手玉キャッチをしたり、矢印体操をしたりすると、自分の体を上手に動かすことができるようになるよ。 自分の体を上手に動かせるってことは、鉛筆を持つ手も上手に動かせるってことなんだ。 上手に鉛筆を動かせれば、字を書くのもうまくなるよね。</p>

	<p>たくさんの力があって、上手に字を書くことができるんだ。 そういう力をつけるために、「かっくんタイム」があるんだよ。</p>
	<p>お手伝いや 遊びの中にも、字を書く力につながるものがいっぱいあるんだよ。 みんなも見つけてみてね。</p>
	<p>ぼくは、「かっくんタイム」の勉強をして、書くことが好きになったんだ。</p>
	<p>それで、おうちの人に手紙を書いたんだよ。</p> <div style="border: 1px solid black; padding: 5px; margin: 10px 0;"> <p>いつもおいしいごはんをつくってくれてありがとう。 ぼくはにくじゃががだいすきです。</p> </div>
	<p>そしたら、お返事が返ってきたんだ。</p> <div style="border: 1px solid black; padding: 5px; margin: 10px 0;"> <p>おてがみありがとう。 こんど、にくじゃがをいっしょにつくろうね。</p> </div> <p>とってもうれしかったよ。</p>
	<p>さあ、みんなも、いっしょに 楽しくかっくんタイムをしよう。</p>